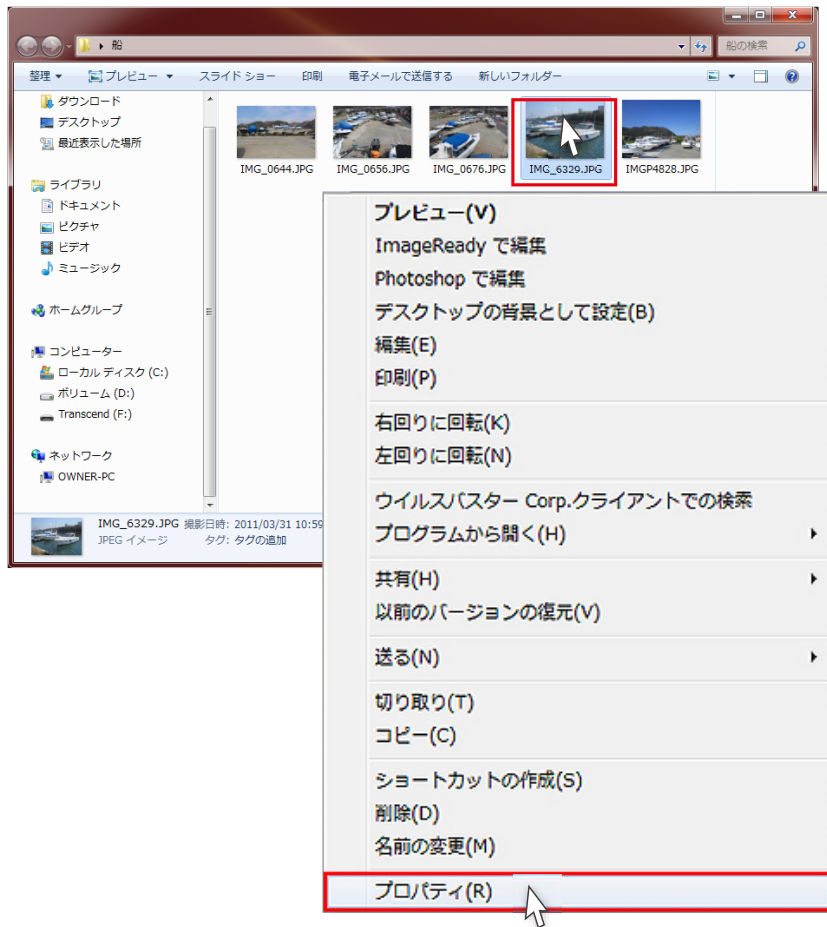


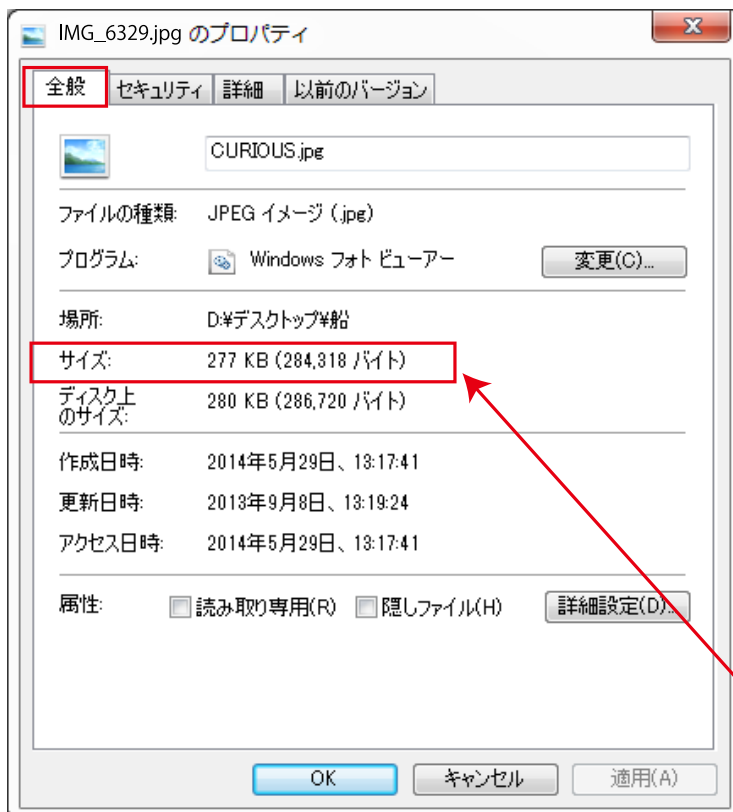
# 写真の添付の前に画像容量を調べる

送りたい画像のファイルサイズを調べるには、

- 画像又はファイル名の上で、右クリックし、[プロパティ]をクリックします。



[全般] タブの「サイズ」の右が、画像容量になります。



メールフォームの参照から1枚ずつ添付する場合、このサイズの写真だと、容量も5MB以内におさまっているので、最大の10枚は送れることになります。

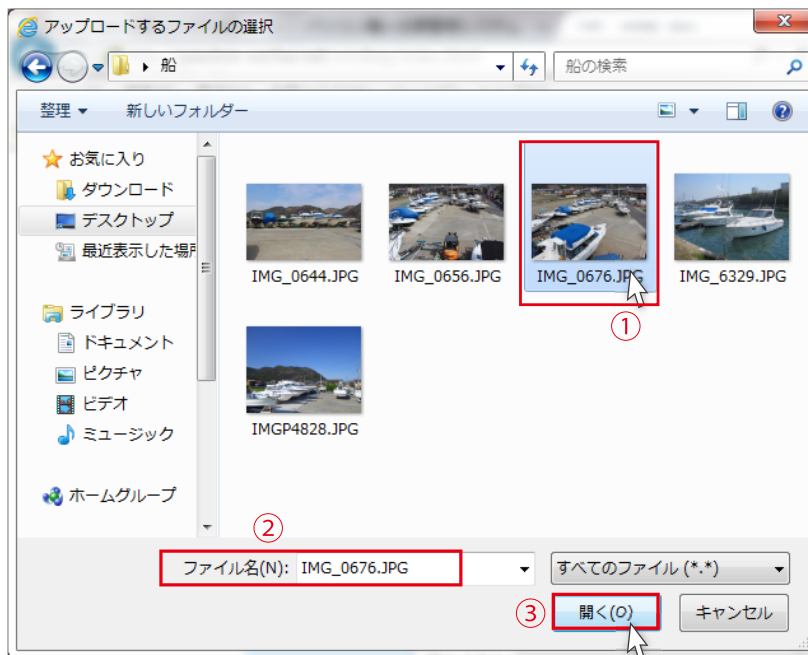
この画像では、277KBとわかりました。

# 写真添付の仕方

お申込みフォームの「写真添付」欄の「参照」を押して

写真添付	ファイル1:	<input type="text"/>	<input type="button" value="参照"/>
	ファイル2:	<input type="text"/>	<input type="button" value="参照"/>
	ファイル3:	<input type="text"/>	<input type="button" value="参照"/>
	さらにファイルを添付(最大10枚まで)		
<p>※大きいサイズの画像は、お客様のネット環境により時間が容量制限により送れない場合がございます。(5Mバイト以内) 送れない場合は、お客様から、<a href="mailto:wind-bag@ares.eonet.ne.jp">wind-bag@ares.eonet.ne.jp</a> へご連絡ください。(必ず件名にお名前をいれてください)</p>			

①送りたい画像を選び、②ファイル名を確認して、③「開く」を押す。



添付できました。

保管場所	<input checked="" type="radio"/> 陸置 <input type="radio"/> 係留		
写真添付	ファイル1:	D:\デスクトップ\船\IMG_0676.JPG	<input type="button" value="参照"/>
	ファイル2:	<input type="text"/>	<input type="button" value="参照"/>
	ファイル3:	<input type="text"/>	<input type="button" value="参照"/>
	さらにファイルを添付(最大10枚まで)		
<p>※大きいサイズの画像は、お客様のネット環境により時間が容量制限により送れない場合がございます。(5Mバイト以内) 送れない場合は、お客様から、<a href="mailto:wind-bag@ares.eonet.ne.jp">wind-bag@ares.eonet.ne.jp</a> へご連絡ください。(必ず件名にお名前をいれてください)</p>			

この繰り返しで写真を添付することができます。

※あらかじめフォルダに写真をまとめて入れておき、フォルダを圧縮してから送る方法もあります。

フォルダの上で右クリック→送る→圧縮

※圧縮フォルダができたなら、写真添付の「参照」から同じ手順で圧縮フォルダを選び添付する。